

БЕЗОПАСНОСТЬ ПРИ ЗАРЯДКЕ LiPo

Зарядное устройство из комплекта позволяет безопасно заряжать прилагавшую LiPo батарею модели.

⚠️ ВНИМАНИЕ: Строго соблюдайте меры предосторожности. Неправильное обращение с LiPo батареей может привести к возгоранию, травме или порче имущества.

- При эксплуатации и зарядке LiPo батареи вы несете полную ответственность за любые последствия, связанные с использованием LiPo батареи.
- Если батарея начинает раздуваться, немедленно прекратите ее использование.
- Если это происходит во время зарядки или разрядки, немедленно отключите батарею.
- Если вы продолжите заряжать/разряжать раздувшуюся батарею, она загорится.
- Храните батарею в тени, в сухом месте, при комнатной температуре.
- Перевозите и используйте батарею в интервале температур +5 +45°С.
- Храните батарею вне модели, оберегая от воздействия прямых солнечных лучей. Если батарею хранить в модели, батарея может загореться или выйти из строя.

ВНИМАНИЕ!

Содержание и технические характеристики в данной инструкции по усмотрению Horizon Hobby, Inc могут быть изменены. Со всеми изменениями можно ознакомиться в разделе поддержки данного продукта на сайте www.horizonhobby.com

ЗНАЧЕНИЕ СПЕЦИАЛЬНЫХ ТЕРМИНОВ

Ниже перечислены термины, которые используются в инструкции для обозначения различных уровней опасности, которые могут возникнуть:

ПРИМЕЧАНИЕ: Если эти процедуры не будут выполнены должным образом, это может привести к повреждению имущества или стать причиной травмы.

ВАЖНО: Процедуры, при несоблюдении которых велика вероятность причинения повреждений и серьезных травм...

ВНИМАНИЕ: При неправильном выполнении данных процедур велика вероятность нанесения имущества существенного ущерба, серьезных травм и других негативных последствий для вас или окружающих.

⚠️ ВНИМАНИЕ: Перед началом эксплуатации продукта внимательно и полностью прочитайте инструкцию. Неправильная эксплуатация изделия приведет к его поломке и может стать причиной повреждения имущества или возникновения травмы.

Данный продукт НЕ игрушка! Это модель для хобби и спорта. Изделие требует знаний некоторых основ механики и должно эксплуатироваться с осторожностью и соблюдением здравого смысла. Несоблюдение правил эксплуатации при использовании этого продукта может привести к травмам, повреждению изделия или другого имущества. Данный продукт не предназначен для использования детьми без непосредственного присмотра взрослых. Не пытайтесь самостоятельно разбирать, ремонтировать или модернизировать без согласия и консультации с представителями Horizon Hobby, Inc. Данное руководство содержит инструкции по безопасности, эксплуатации и техническому обслуживанию. Во избежание повреждений или серьезных травм, перед сборкой и началом использования изделия внимательно прочитайте и следуйте всем рекомендациям и предупреждениям. Данное руководство.

Не подходит для детей младше 14 лет. Это не игрушка!

Зарядка батареи

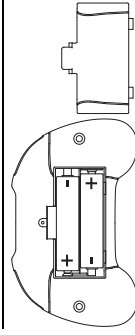
Если производительность модели снизилась, и мигают 4 индикатора – зарядите ее батарею.

LED / Индикатор зарядки

Идет зарядка - индикатор не светится

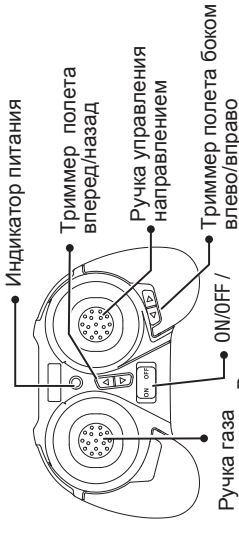
Батарея заряжена - индикатор светится красным

Установка батарей в передатчик



Крышка отсека батарей

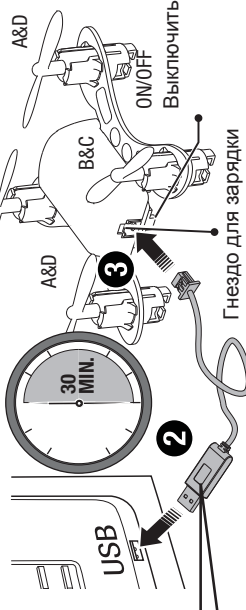
Передатчик



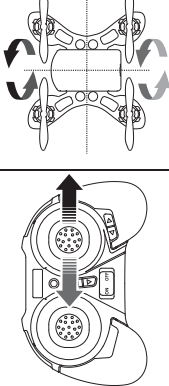
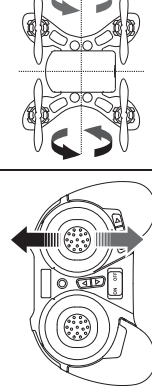
Start up / Включение модели

1. Установите выключатель модели в положение ON.
2. Установите ручку газа в положение "до упора на себя" а затем включите питание передатчика.
3. Переместите ручку газа до упора от себя, а затем на себя.

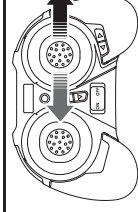
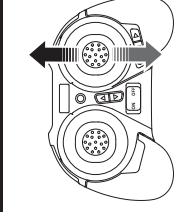
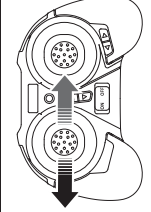
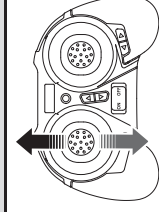
1. Перед зарядкой установите выключатель модели в положение «OFF».



Режим "кульбит"



Управление



Запасные части

Numéro • Номер	Description	Описание	Description
HBZ8303	Blade set	Винты	Set d'hélices
HBZ8302	USB charger	USB кабель	Chargeur USB
HBZ8301	Body replacement	Фюзеляж	Fuselage de remplacement